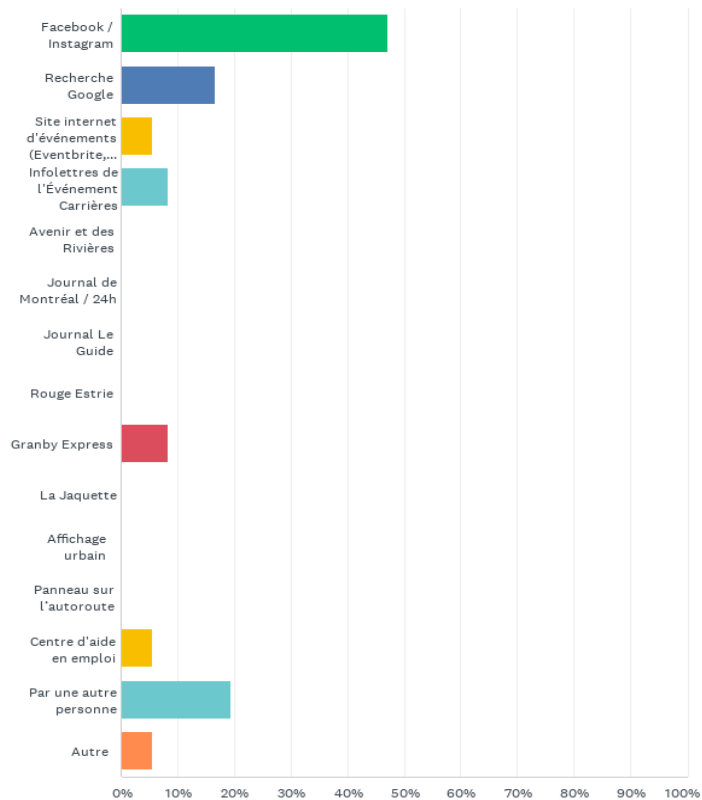




Sondage visiteurs - Journée de l'emploi GRANBY - Printemps 2024

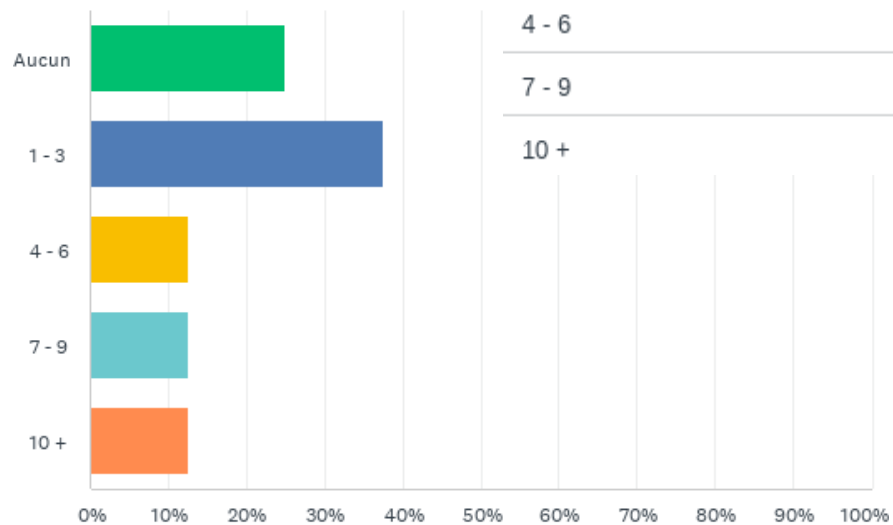


Comment avez-vous entendu parler de l'événement?(plusieurs réponses possibles/ multiple choices)



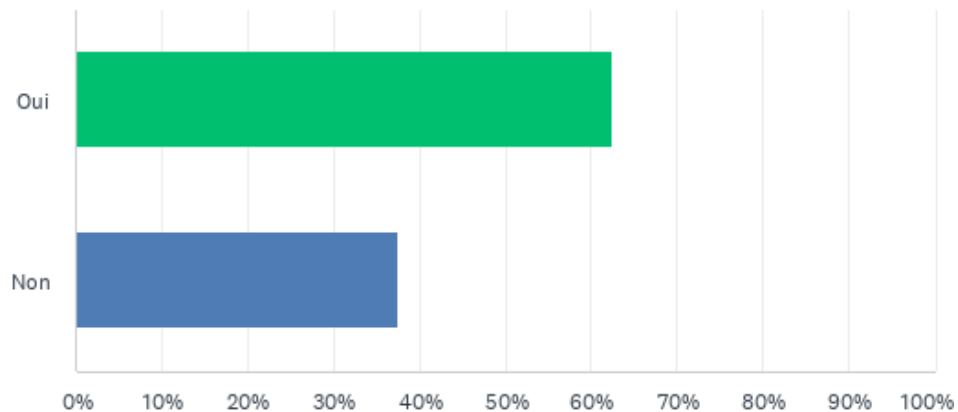
CHOIX DE RÉPONSES	RÉPONSES	
Facebook / Instagram	47.22%	17
Recherche Google	16.67%	6
Site internet d'événements (Eventbrite, etc)	5.56%	2
Infolettres de l'Événement Carrières	8.33%	3
Avenir et des Rivières	0.00%	0
Journal de Montréal / 24h	0.00%	0
Journal Le Guide	0.00%	0
Rouge Estrie	0.00%	0
Granby Express	8.33%	3
La Jaquette	0.00%	0
Affichage urbain	0.00%	0
Panneau sur l'autoroute	0.00%	0
Centre d'aide en emploi	5.56%	2
Par une autre personne	19.44%	7
Autre	5.56%	2

Combien de CV avez-vous distribué lors de votre visite au salon?



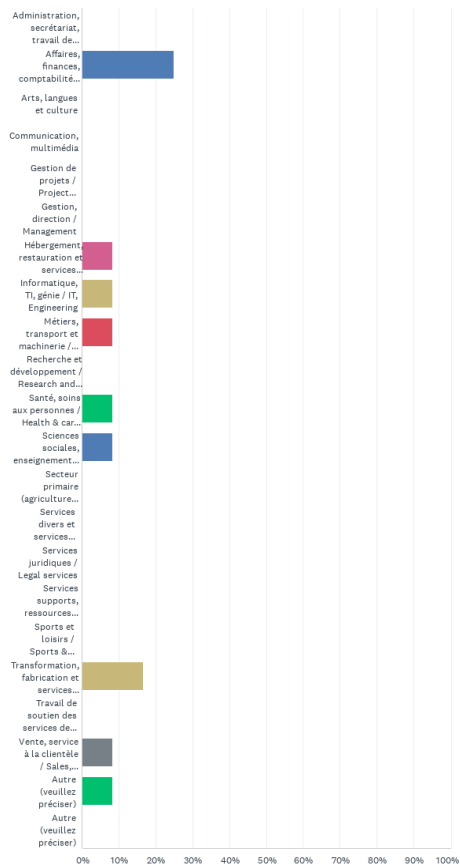
CHOIX DE RÉPONSES	RÉPONSES
Aucun	25.00% 4
1 - 3	37.50% 6
4 - 6	12.50% 2
7 - 9	12.50% 2
10 +	12.50% 2

Avez-vous consulté la liste des exposants avant de venir?



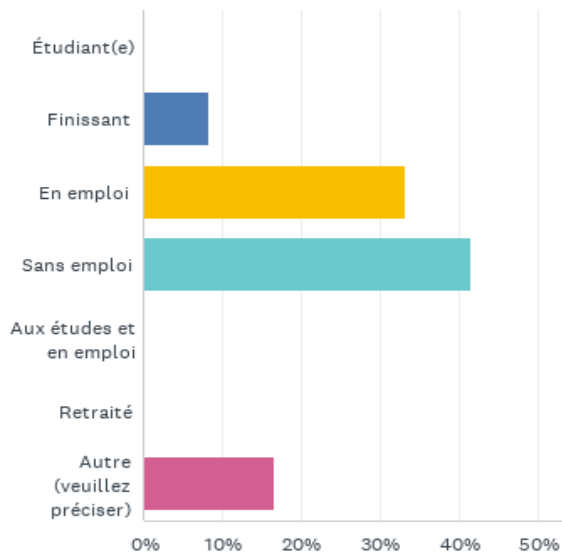
CHOIX DE RÉPONSES	RÉPONSES	
Oui	62.50%	10
Non	37.50%	6

Dans quel secteur travaillez-vous ou recherchez-vous un emploi?



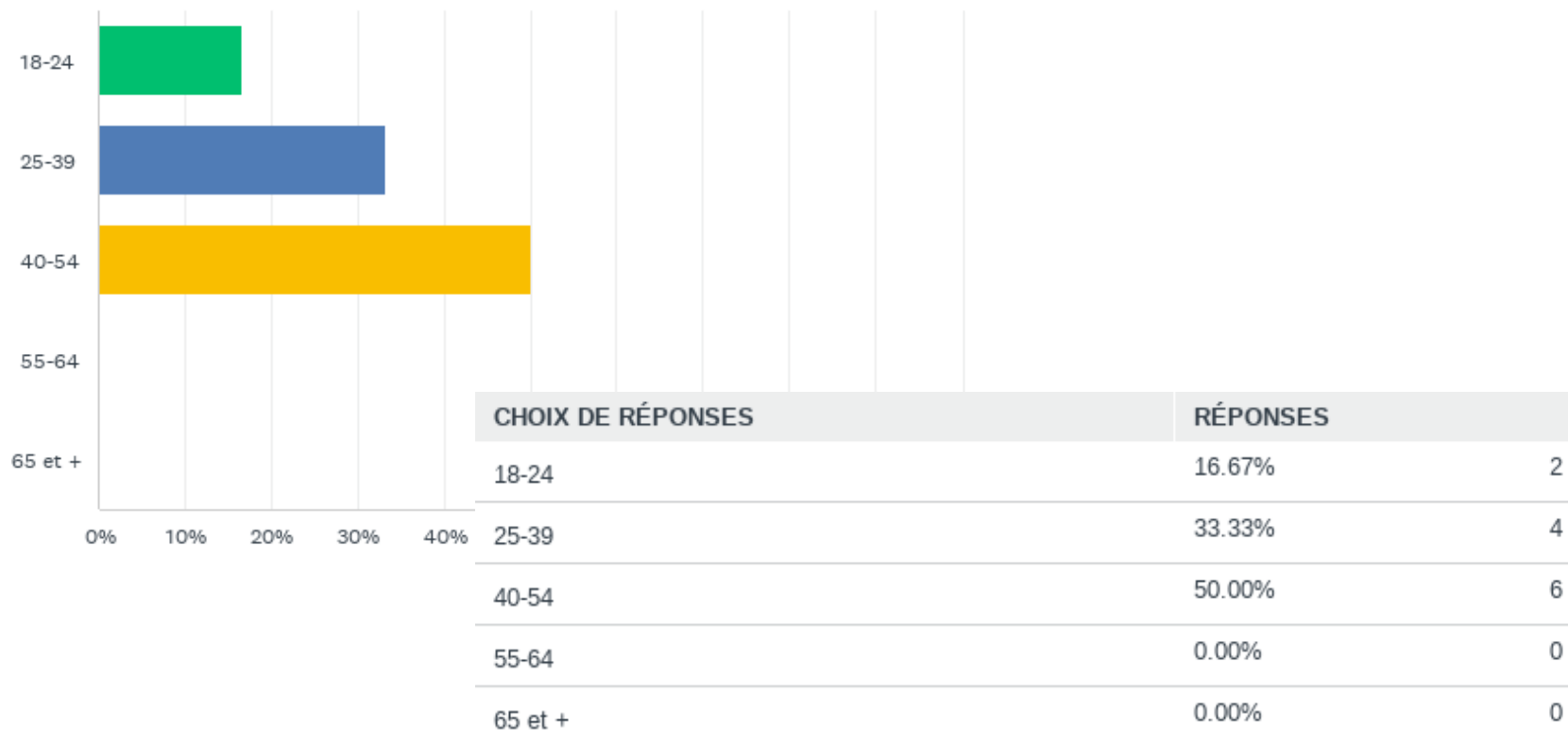
CHOIX DE RÉPONSES	RÉPONSES
Administration, secrétariat, travail de bureau / Administrative support	0.00% 0
Affaires, finances, comptabilité / Business, Finance, Accounting	25.00% 3
Arts, langues et culture	0.00% 0
Communication, multimédia	0.00% 0
Gestion de projets / Project Management	0.00% 0
Gestion, direction / Management	0.00% 0
Hébergement, restauration et services alimentaires / Hotel and catering	8.33% 1
Informatique, TI, génie / IT, Engineering	8.33% 1
Métiers, transport et machinerie / Transport & Machinery	8.33% 1
Recherche et développement / Research and development	0.00% 0
Santé, soins aux personnes / Health & care sectors	8.33% 1
Sciences sociales, enseignement et administration publique / Social sciences, education and public administration	8.33% 1
Secteur primaire (agriculture, pêches, mines et forêts) / Primary sector	0.00% 0
Services divers et services personnels / Personal and miscellaneous services	0.00% 0
Services juridiques / Legal services	0.00% 0
Services supports, ressources humaines / HR and support services	0.00% 0
Sports et loisirs / Sports & Leisures	0.00% 0
Transformation, fabrication et services d'utilité publique	16.67% 2
Travail de soutien des services de santé / Health support	0.00% 0
Vente, service à la clientèle / Sales, customer services	8.33% 1
Autre (veuillez préciser)	8.33% 1
Autre (veuillez préciser)	0.00% 0
TOTAL	12

Êtes-vous?

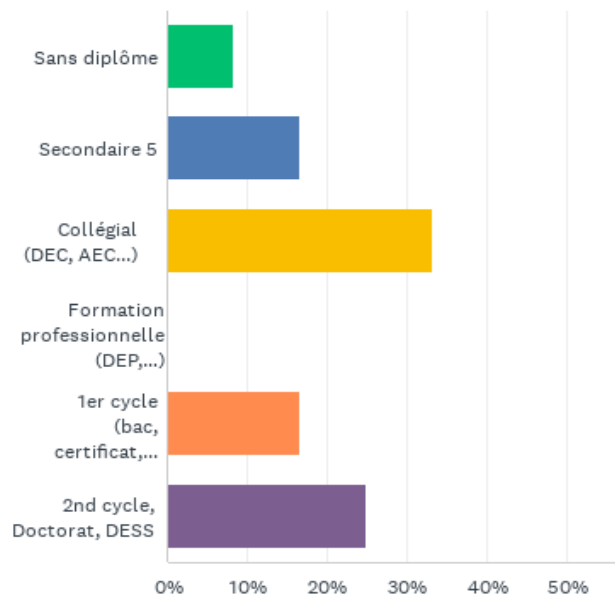


CHOIX DE RÉPONSES	RÉPONSES
Étudiant(e)	0.00% 0
Finissant	8.33% 1
En emploi	33.33% 4
Sans emploi	41.67% 5
Aux études et en emploi	0.00% 0
Retraité	0.00% 0
Autre (veillez préciser)	16.67% 2

Dans quel groupe d'âge vous situez-vous?

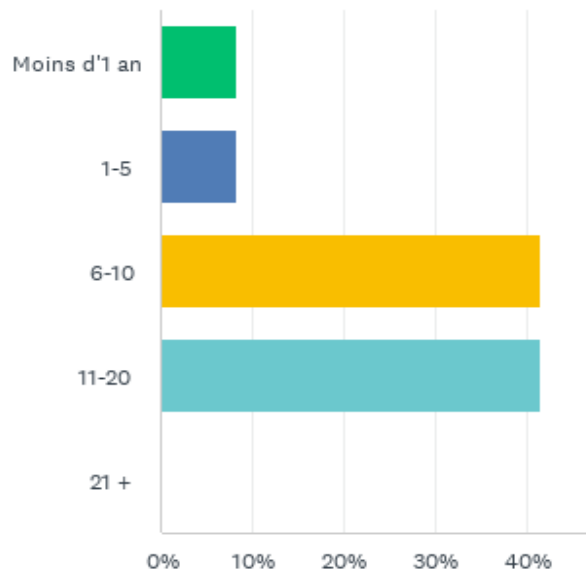


Quel est le dernier diplôme que vous avez obtenu?



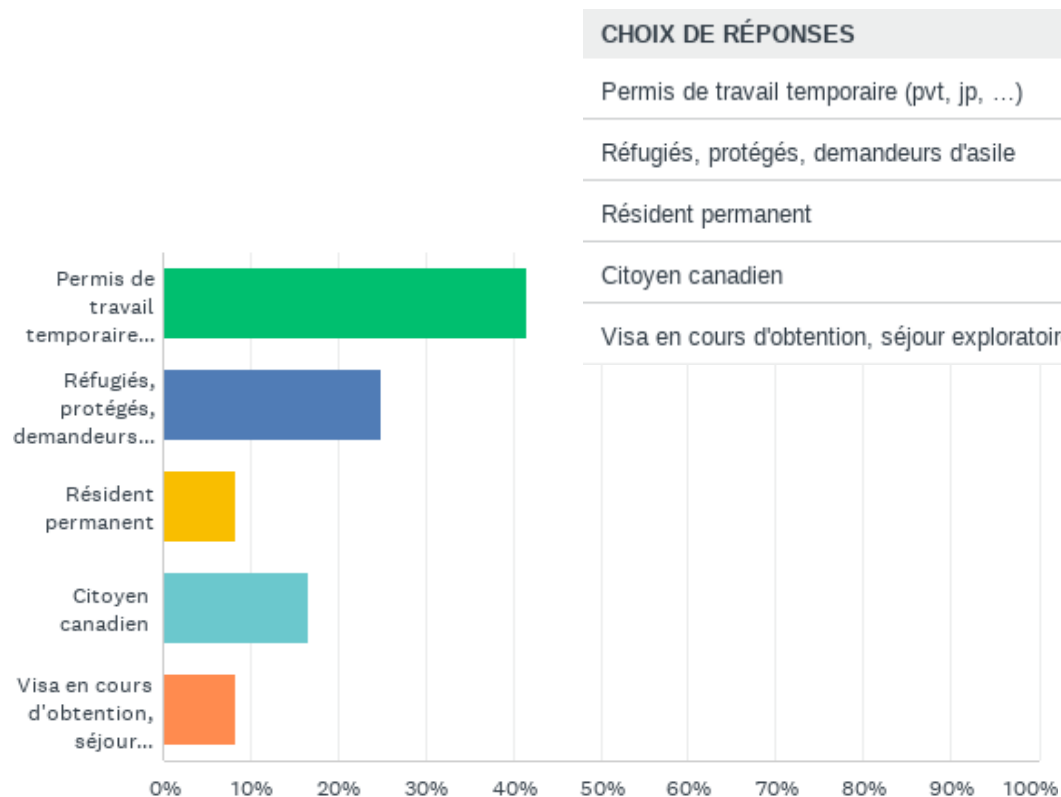
CHOIX DE RÉPONSES	RÉPONSES	
Sans diplôme	8.33%	1
Secondaire 5	16.67%	2
Collégial (DEC, AEC...)	33.33%	4
Formation professionnelle (DEP,...)	0.00%	0
1er cycle (bac, certificat, ...)	16.67%	2
2nd cycle, Doctorat, DESS	25.00%	3

Combien d'année(s) d'expérience professionnelle possédez-vous?



CHOIX DE RÉPONSES	RÉPONSES	
Moins d'1 an	8.33%	1
1-5	8.33%	1
6-10	41.67%	5
11-20	41.67%	5
21 +	0.00%	0

Quel est votre statut au Canada?



CHOIX DE RÉPONSES	RÉPONSES	
Permis de travail temporaire (pvt, jp, ...)	41.67%	5
Réfugiés, protégés, demandeurs d'asile	25.00%	3
Résident permanent	8.33%	1
Citoyen canadien	16.67%	2
Visa en cours d'obtention, séjour exploratoire	8.33%	1