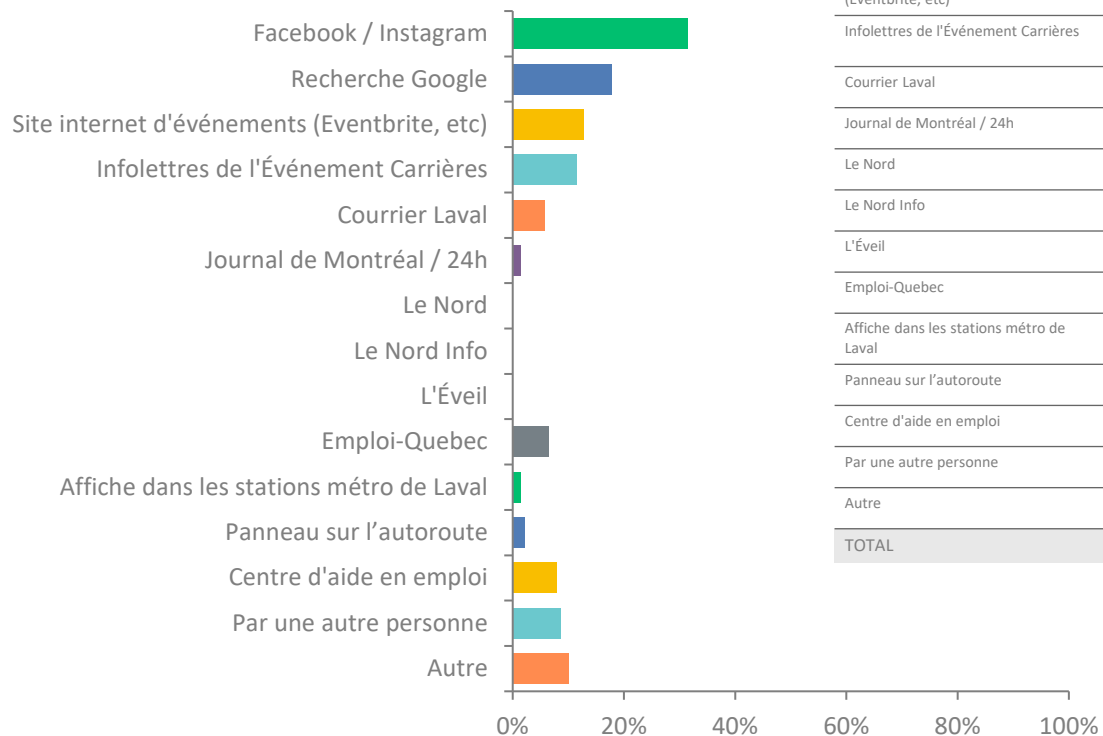




Sondage visiteurs - Journée de l'emploi LAVAL - Automne 2024

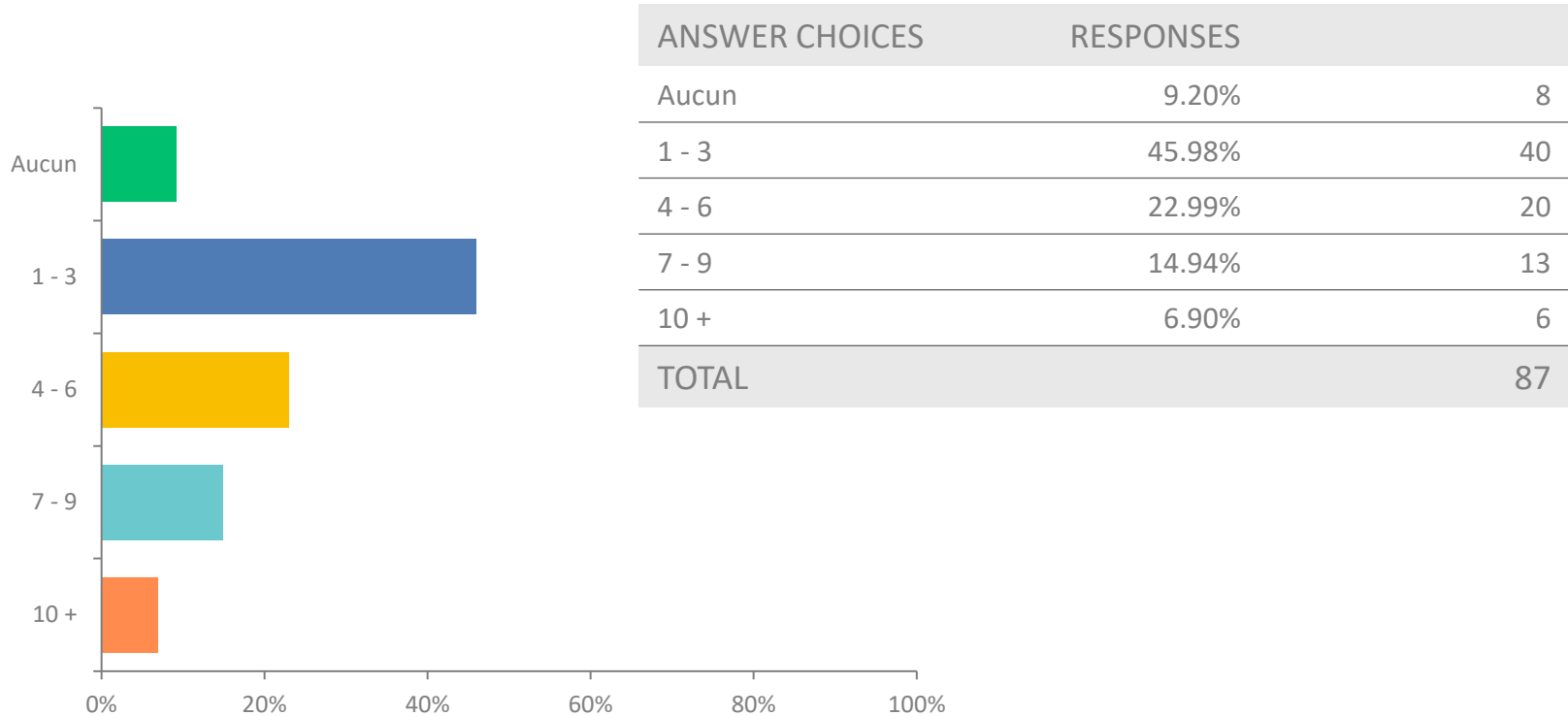


Comment avez-vous entendu parler de l'événement ?



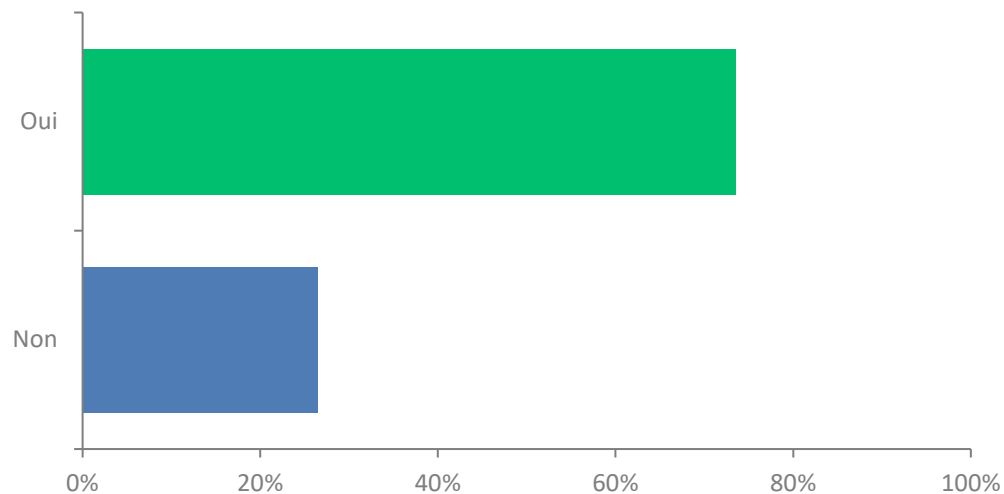
ANSWER CHOICES	RESPONSES
Facebook / Instagram	31.43% 44
Recherche Google	17.86% 25
Site internet d'événements (Eventbrite, etc)	12.86% 18
Infolettres de l'Événement Carrières	11.43% 16
Courrier Laval	5.71% 8
Journal de Montréal / 24h	1.43% 2
Le Nord	0.00% 0
Le Nord Info	0.00% 0
L'Éveil	0.00% 0
Emploi-Quebec	6.43% 9
Affiche dans les stations métro de Laval	1.43% 2
Panneau sur l'autoroute	2.14% 3
Centre d'aide en emploi	7.86% 11
Par une autre personne	8.57% 12
Autre	10.00% 14
TOTAL	164

Combien de CV avez-vous distribué lors de votre visite au salon?

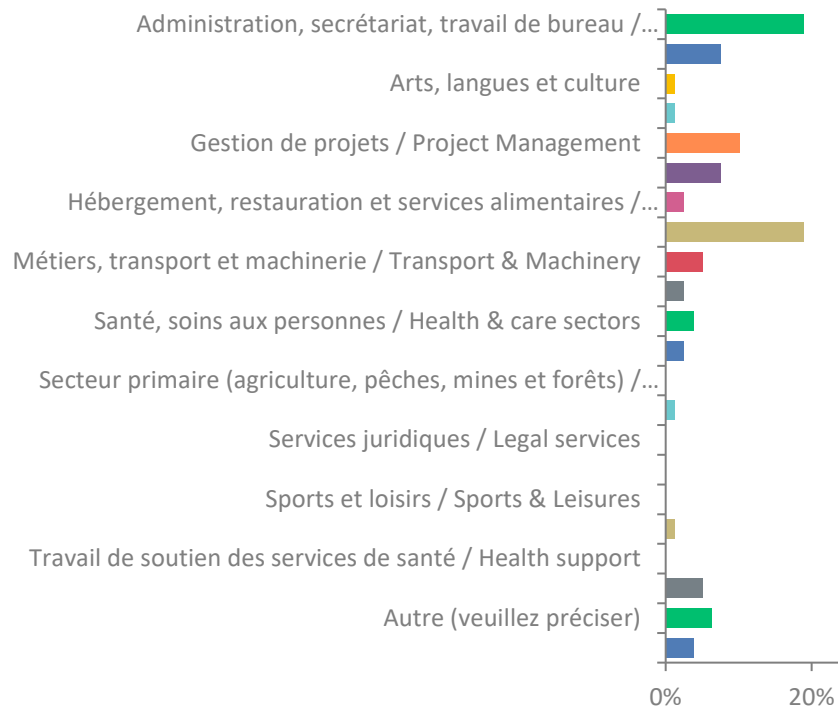


Avez-vous consulté la liste des exposants avant de venir?

ANSWER CHOICES	RESPONSES	
Oui	73.56%	64
Non	26.44%	23
TOTAL		87

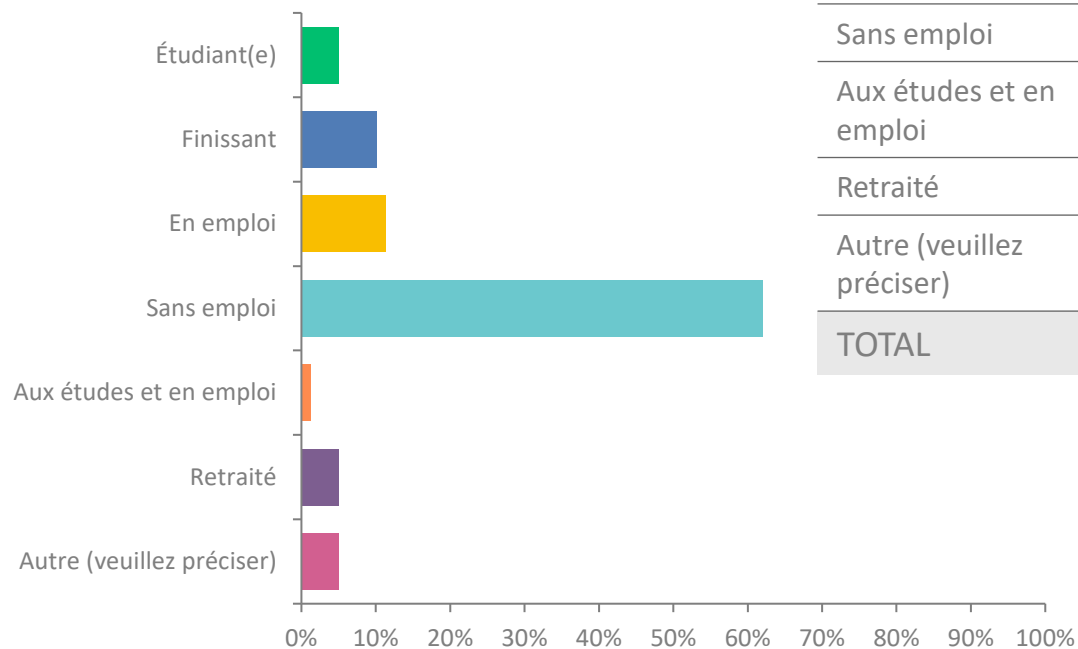


Dans quel secteur travaillez-vous ou recherchez-vous un emploi ?



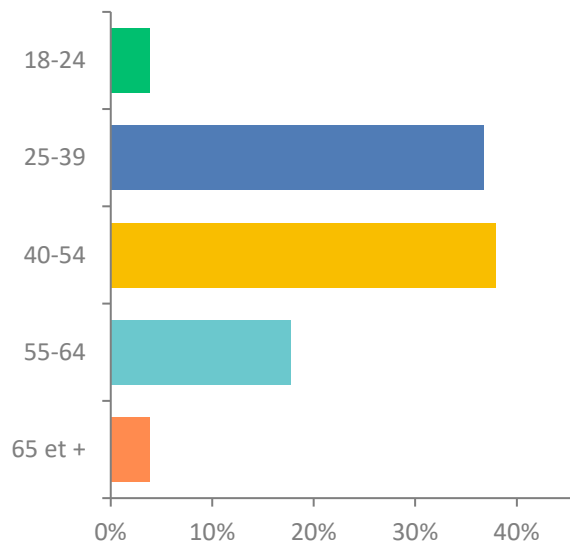
ANSWER CHOICES	RESPONSES	
Affaires, finances, comptabilité / Business, Finance, Accounting	7.59%	6
Arts, langues et culture	1.27%	1
Communication, multimédia	1.27%	1
Gestion de projets / Project Management	10.13%	8
Gestion, direction / Management	7.59%	6
Hébergement, restauration et services alimentaires / Hotel and catering	2.53%	2
Informatique, TI, génie / IT, Engineering	18.99%	15
Métiers, transport et machinerie / Transport & Machinery	5.06%	4
Recherche et développement / Research and development	2.53%	2
Santé, soins aux personnes / Health & care sectors	3.80%	3
Sciences sociales, enseignement et administration publique / Social sciences, education and public administration	2.53%	2
Services divers et services personnels / Personal and miscellaneous services	1.27%	1
Transformation, fabrication et services d'utilité publique	1.27%	1
Vente, service à la clientèle / Sales, customer services	5.06%	4
Autre (veuillez préciser)	6.33%	5
Autre (veuillez préciser)	3.80%	3
TOTAL		79

Êtes-vous? :



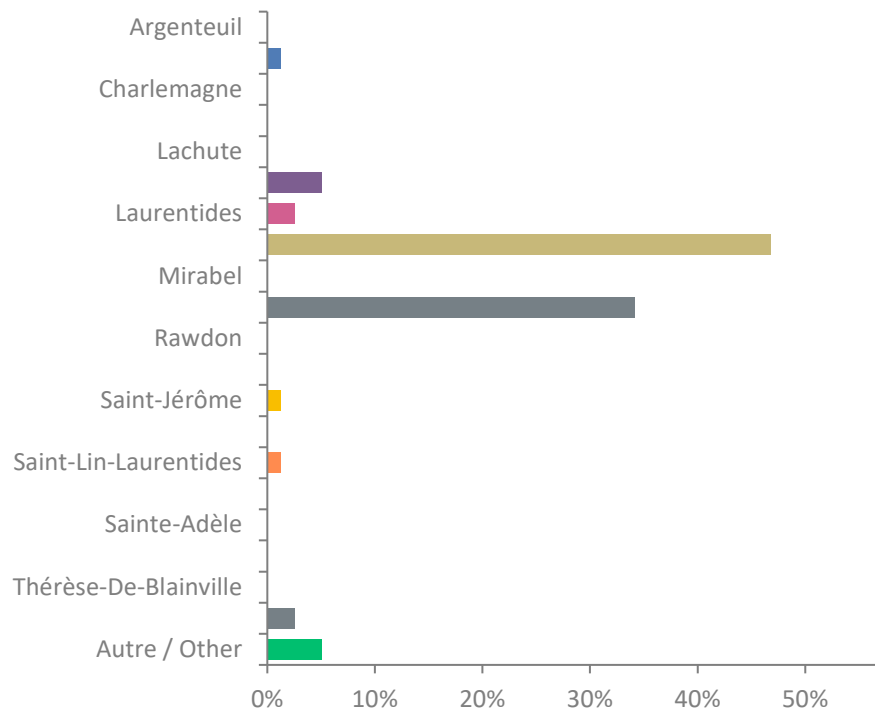
ANSWER CHOICES	RESPONSES
Étudiant(e)	5.06% 4
Finissant	10.13% 8
En emploi	11.39% 9
Sans emploi	62.03% 49
Aux études et en emploi	1.27% 1
Retraité	5.06% 4
Autre (veillez préciser)	5.06% 4
TOTAL	79

Dans quel groupe d'âge vous situez-vous?



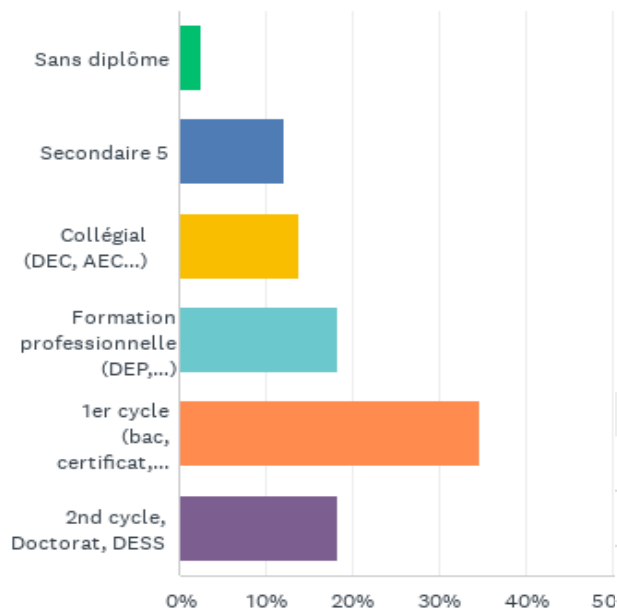
ANSWER CHOICES	RESPONSES	
18-24	3.80%	3
25-39	36.71%	29
40-54	37.97%	30
55-64	17.72%	14
65 et +	3.80%	3
TOTAL		79

Où résidez-vous?



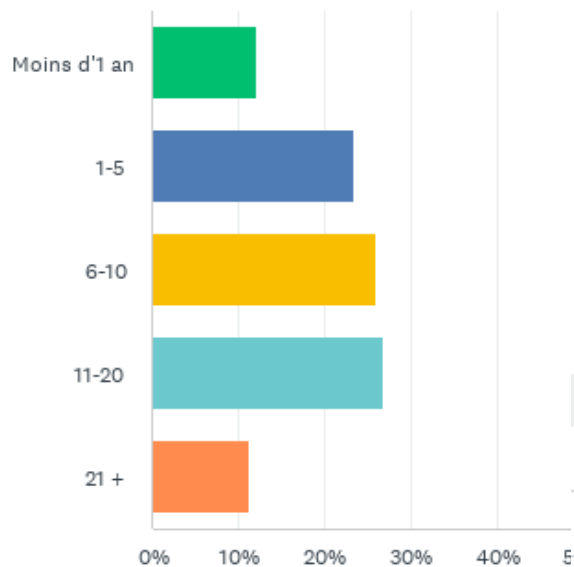
ANSWER CHOICES	RESPONSES	
Blainville	1.27%	1
Lanaudière	5.06%	4
Laurentides	2.53%	2
Laval	46.84%	37
Montréal	34.18%	27
Saint-Jérôme	1.27%	1
Saint-Lin-Laurentides	1.27%	1
Montérégie/Rive-Sud	2.53%	2
Autre / Other	5.06%	4
TOTAL		79

Quel est le dernier diplôme que vous avez obtenu?



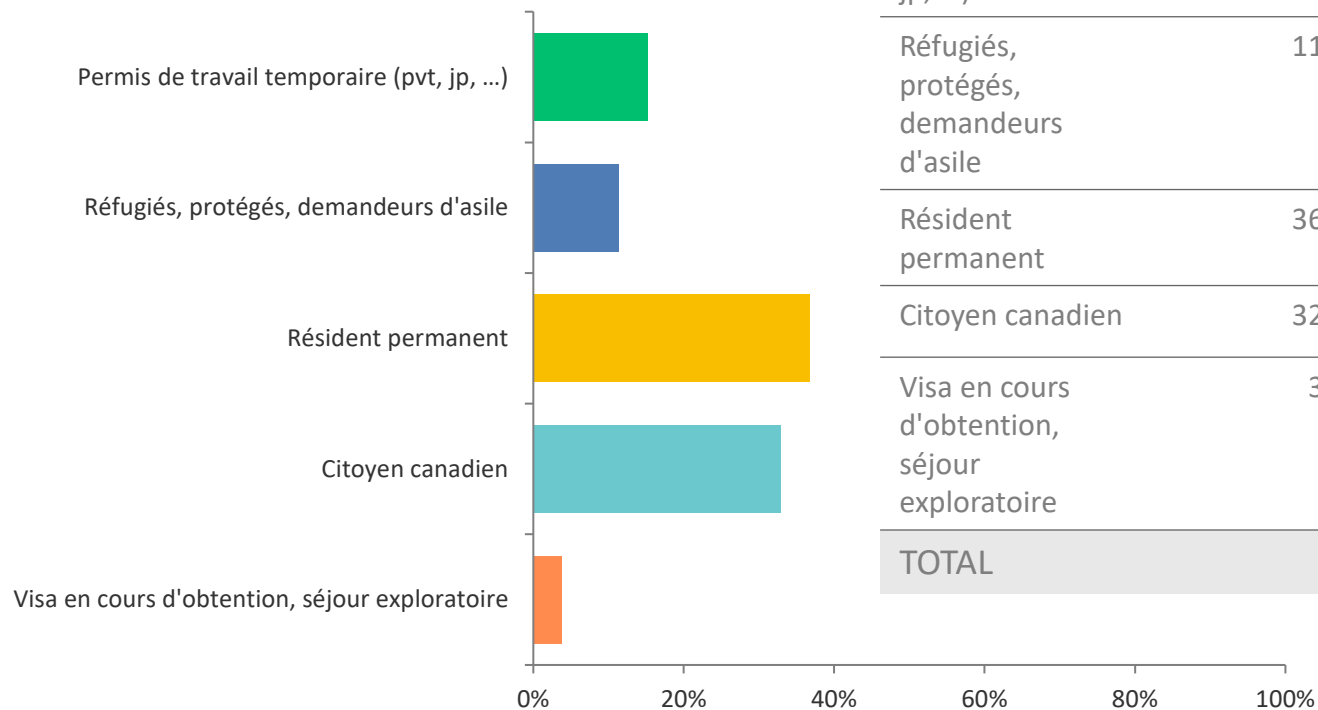
CHOIX DE RÉPONSES	RÉPONSES
Sans diplôme	2.61% 3
Secondaire 5	12.17% 14
Collégial (DEC, AEC...)	13.91% 16
Formation professionnelle (DEP,...)	18.26% 21
1er cycle (bac, certificat, ...)	34.78% 40
2nd cycle, Doctorat, DESS	18.26% 21

Combien d'année(s) d'expérience professionnelle possédez-vous?



CHOIX DE RÉPONSES	RÉPONSES	
Moins d'1 an	12.17%	14
1-5	23.48%	27
6-10	26.09%	30
11-20	26.96%	31
21 +	11.30%	13

Quel est votre statut au Canada?



ANSWER CHOICES	RESPONSES	
Permis de travail temporaire (pvt, jp, ...)	15.19%	12
Réfugiés, protégés, demandeurs d'asile	11.39%	9
Résident permanent	36.71%	29
Citoyen canadien	32.91%	26
Visa en cours d'obtention, séjour exploratoire	3.80%	3
TOTAL		79