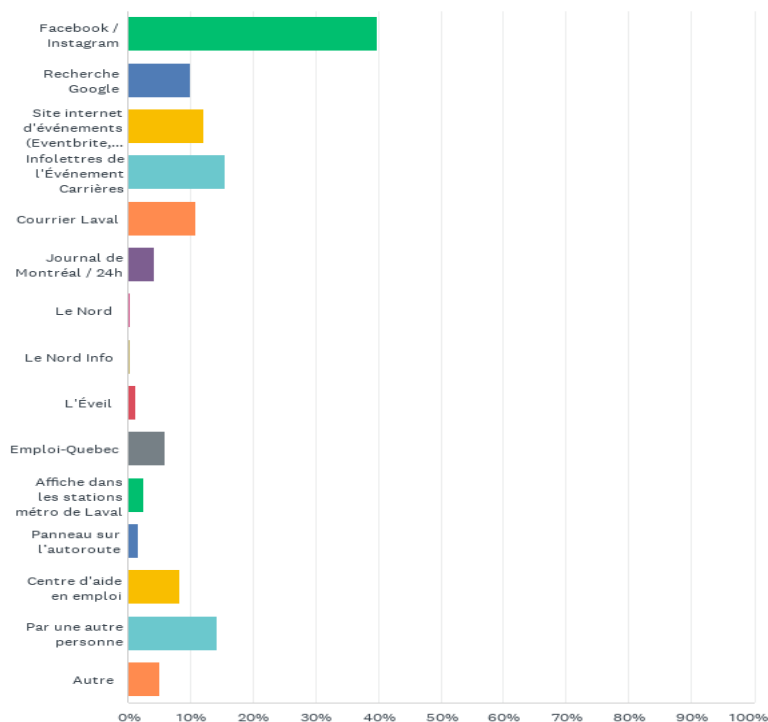




# Sondage visiteurs - Journée de l'emploi Laval - Printemps 2024

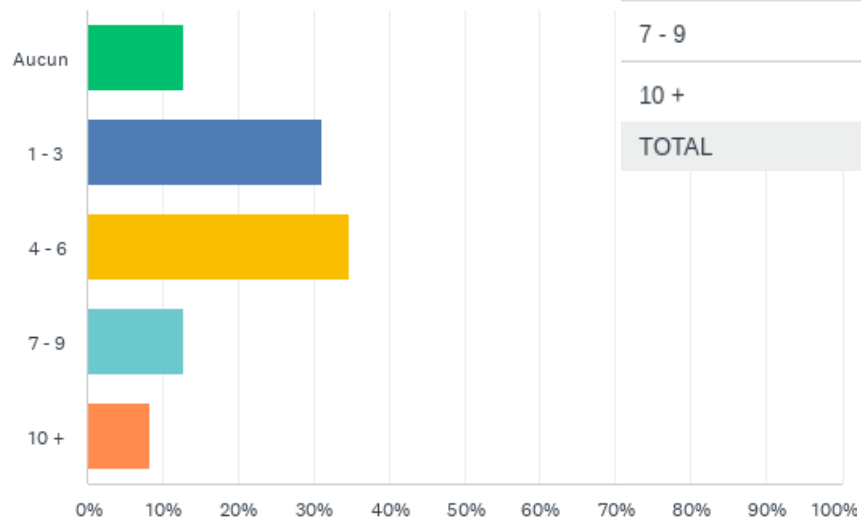


# Comment avez-vous entendu parler de l'événement ?



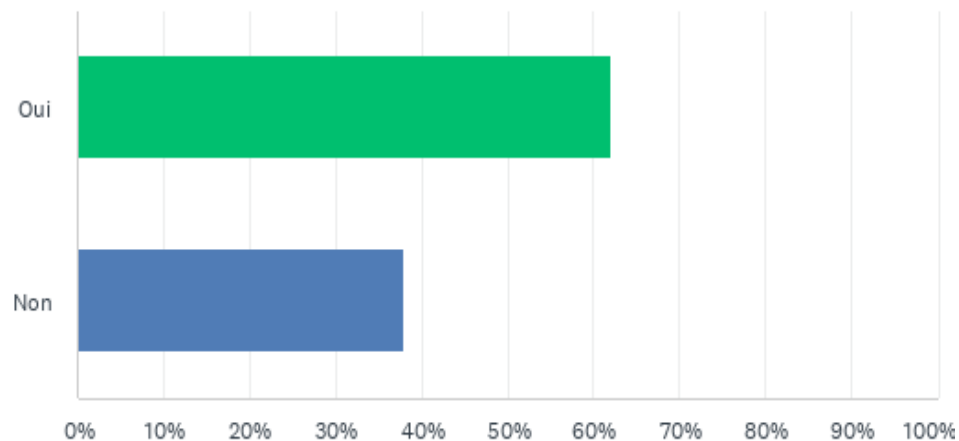
CHOIX DE RÉPONSES	RÉPONSES	
Facebook / Instagram	39.83%	92
Recherche Google	9.96%	23
Site internet d'événements (Eventbrite, etc)	12.12%	28
Infolettres de l'Événement Carrières	15.58%	36
Courrier Laval	10.82%	25
Journal de Montréal / 24h	4.33%	10
Le Nord	0.43%	1
Le Nord Info	0.43%	1
L'Éveil	1.30%	3
Emploi-Quebec	6.06%	14
Affiche dans les stations métro de Laval	2.60%	6
Panneau sur l'autoroute	1.73%	4
Centre d'aide en emploi	8.23%	19
Par une autre personne	14.29%	33
Autre	5.19%	12
Nombre total de participants: 231		

## Combien de CV avez-vous distribué lors de votre visite au salon ?



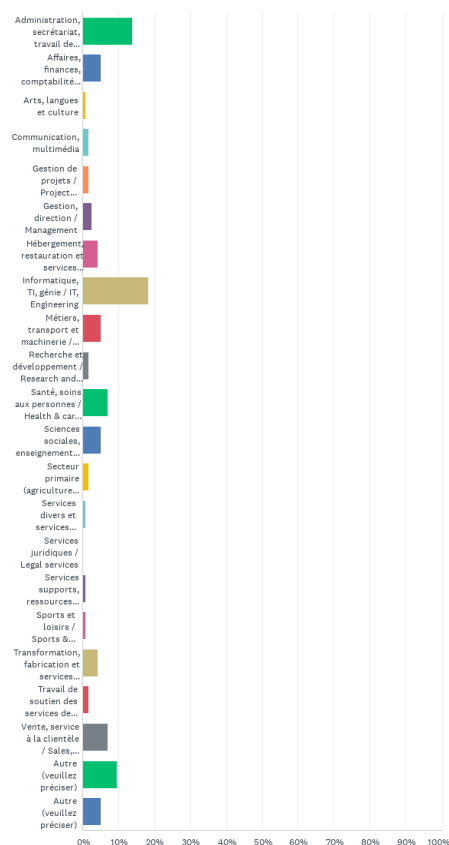
CHOIX DE RÉPONSES	RÉPONSES
Aucun	12.88% 17
1 - 3	31.06% 41
4 - 6	34.85% 46
7 - 9	12.88% 17
10 +	8.33% 11
<b>TOTAL</b>	<b>132</b>

## Avez-vous consulté la liste des exposants avant de venir ?



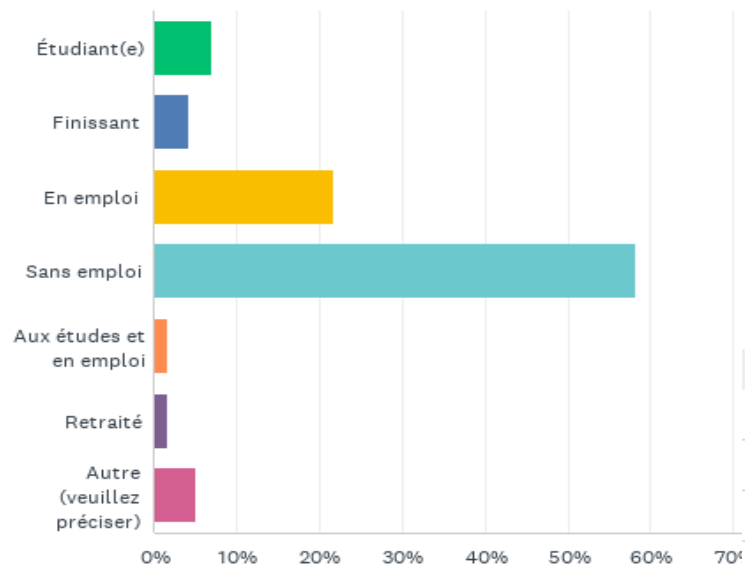
CHOIX DE RÉPONSES	RÉPONSES	
Oui	62.12%	82
Non	37.88%	50
TOTAL		132

# Dans quel secteur travaillez-vous ou recherchez-vous un emploi ?



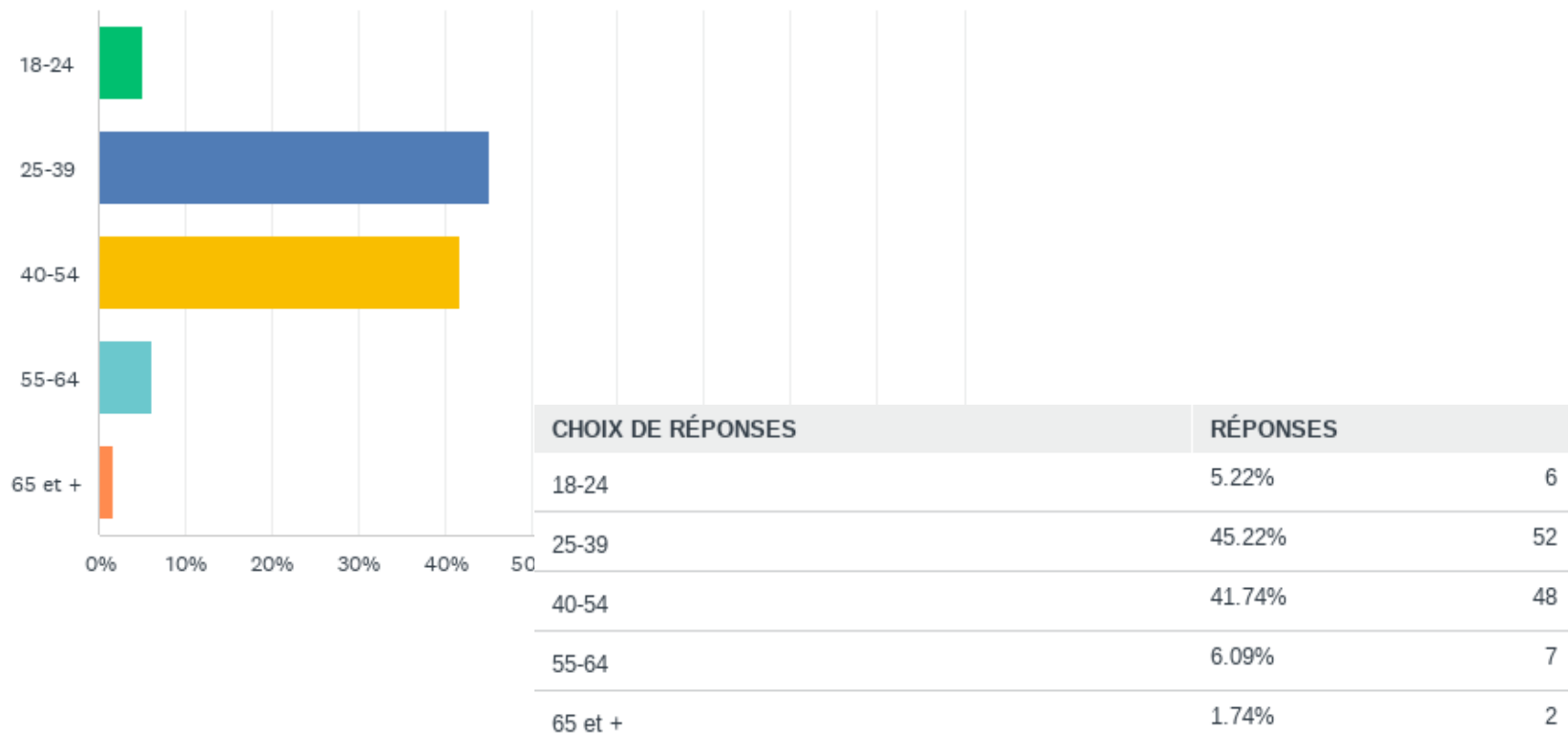
CHOIX DE RÉPONSES	RÉPONSES
Administration, secrétariat, travail de bureau / Administrative support	13.91% 16
Affaires, finances, comptabilité / Business, Finance, Accounting	5.22% 6
Arts, langues et culture	0.87% 1
Communication, multimédia	1.74% 2
Gestion de projets / Project Management	1.74% 2
Gestion, direction / Management	2.61% 3
Hébergement, restauration et services alimentaires / Hotel and catering	4.35% 5
Informatique, TI, génie / IT, Engineering	18.26% 21
Métiers, transport et machinerie / Transport & Machinery	5.22% 6
Recherche et développement / Research and development	1.74% 2
Santé, soins aux personnes / Health & care sectors	6.96% 8
Sciences sociales, enseignement et administration publique / Social sciences, education and public administration	5.22% 6
Secteur primaire (agriculture, pêches, mines et forêts) / Primary sector	1.74% 2
Services divers et services personnels / Personal and miscellaneous services	0.87% 1
Services juridiques / Legal services	0.00% 0
Services supports, ressources humaines / HR and support services	0.87% 1
Sports et loisirs / Sports & Leisures	0.87% 1
Transformation, fabrication et services d'utilité publique	4.35% 5
Travail de soutien des services de santé / Health support	1.74% 2
Vente, service à la clientèle / Sales, customer services	6.96% 8
Autre (veuillez préciser)	9.57% 11
Autre (veuillez préciser)	5.22% 6

# Êtes-vous

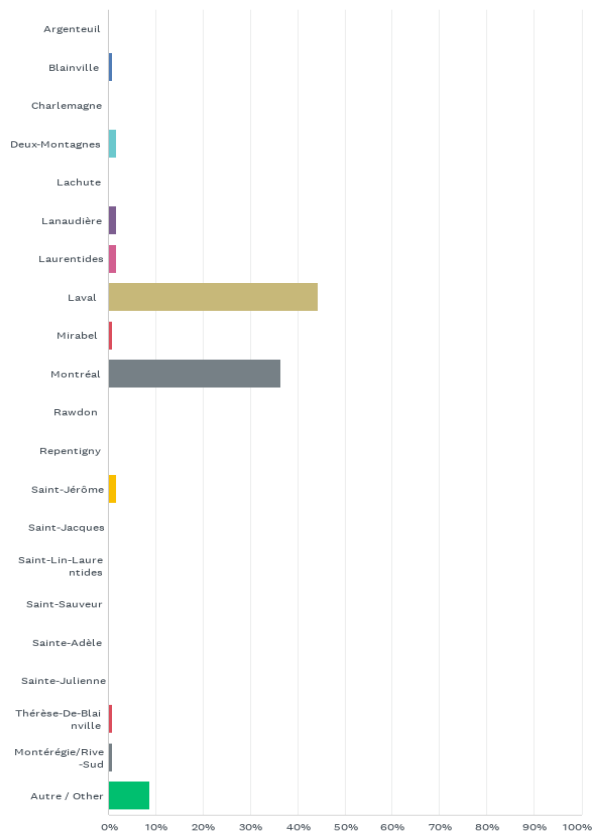


CHOIX DE RÉPONSES	RÉPONSES
Étudiant(e)	6.96% 8
Finissant	4.35% 5
En emploi	21.74% 25
Sans emploi	58.26% 67
Aux études et en emploi	1.74% 2
Retraité	1.74% 2
Autre (veillez préciser)	5.22% 6

## Dans quel groupe d'âge vous situez-vous ?



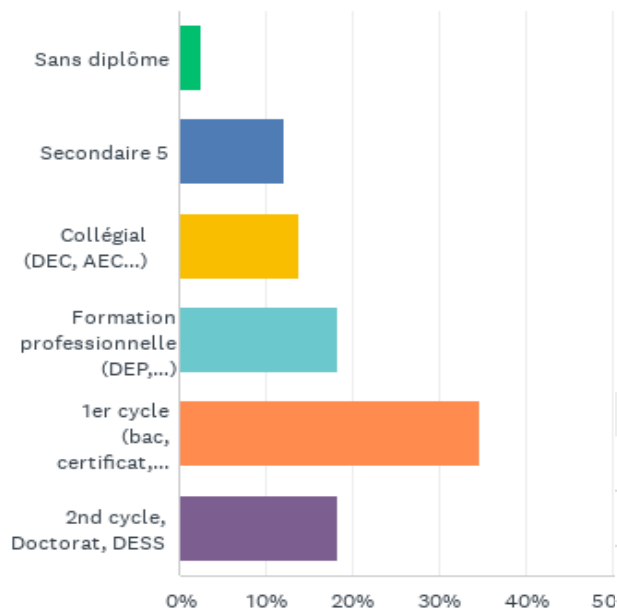
# Où résidez-vous?



CHOIX DE RÉPONSES	RÉPONSES	
Argenteuil	0.00%	0
Blainville	0.87%	1
Charlemagne	0.00%	0
Deux-Montagnes	1.74%	2
Lachute	0.00%	0
Lanaudière	1.74%	2
Laurentides	1.74%	2
Laval	44.35%	51
Mirabel	0.87%	1
Montréal	36.52%	42
Rawdon	0.00%	0
Repentigny	0.00%	0
Saint-Jérôme	1.74%	2
Saint-Jacques	0.00%	0
Saint-Lin-Laurentides	0.00%	0
Saint-Sauveur	0.00%	0
Sainte-Adèle	0.00%	0
Sainte-Julienne	0.00%	0
Thérèse-De-Blainville	0.87%	1
Montérégie/Rive-Sud	0.87%	1

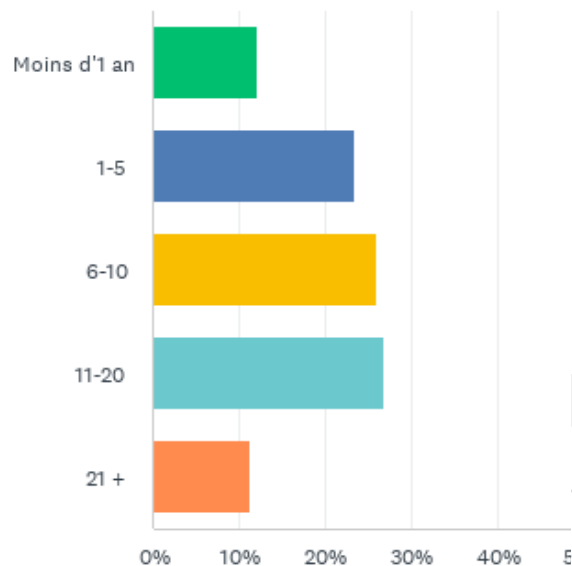


# Quel est le dernier diplôme que vous avez obtenu?



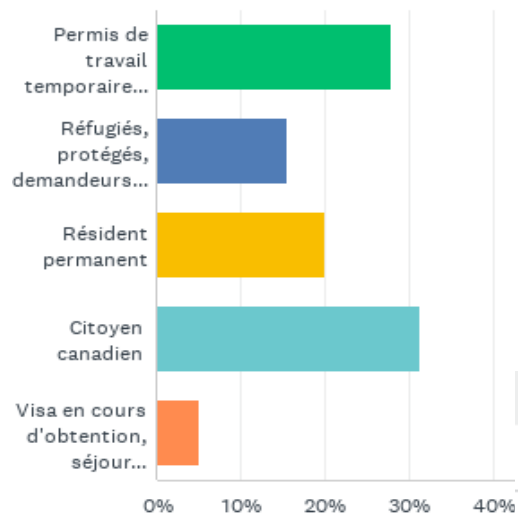
CHOIX DE RÉPONSES	RÉPONSES
Sans diplôme	2.61% 3
Secondaire 5	12.17% 14
Collégial (DEC, AEC...)	13.91% 16
Formation professionnelle (DEP,...)	18.26% 21
1er cycle (bac, certificat, ...)	34.78% 40
2nd cycle, Doctorat, DESS	18.26% 21

# Combien d'année(s) d'expérience professionnelle possédez-vous?



CHOIX DE RÉPONSES	RÉPONSES
Moins d'1 an	12.17% 14
1-5	23.48% 27
6-10	26.09% 30
11-20	26.96% 31
21 +	11.30% 13

## Quel est votre statut au Canada?



CHOIX DE RÉPONSES	RÉPONSES	
Permis de travail temporaire (pvt, jp, ...)	27.83%	32
Réfugiés, protégés, demandeurs d'asile	15.65%	18
Résident permanent	20.00%	23
Citoyen canadien	31.30%	36
Visa en cours d'obtention, séjour exploratoire	5.22%	6