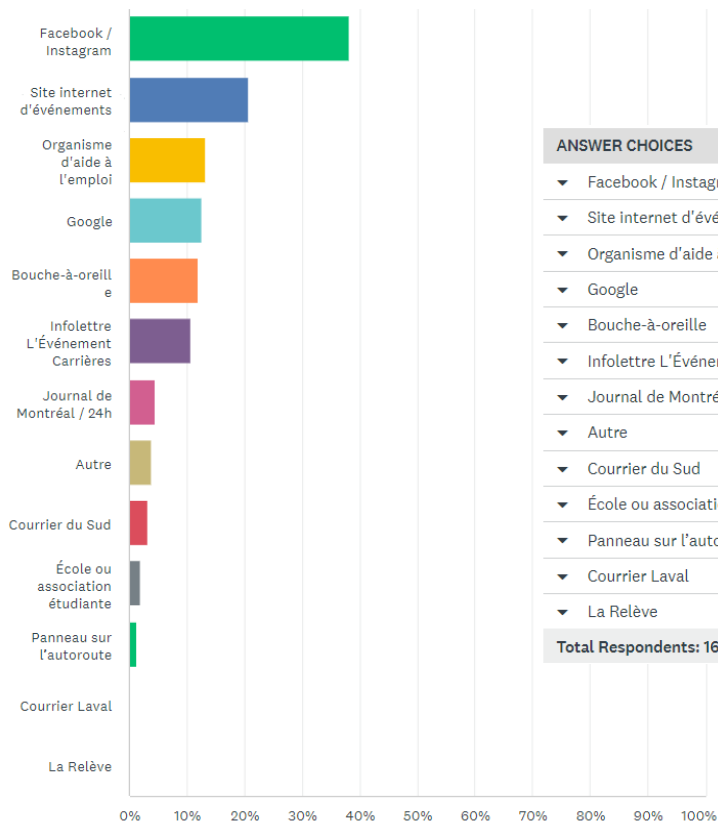




Sondage visiteurs - Journée de l'emploi Rive-Sud - Printemps 2024

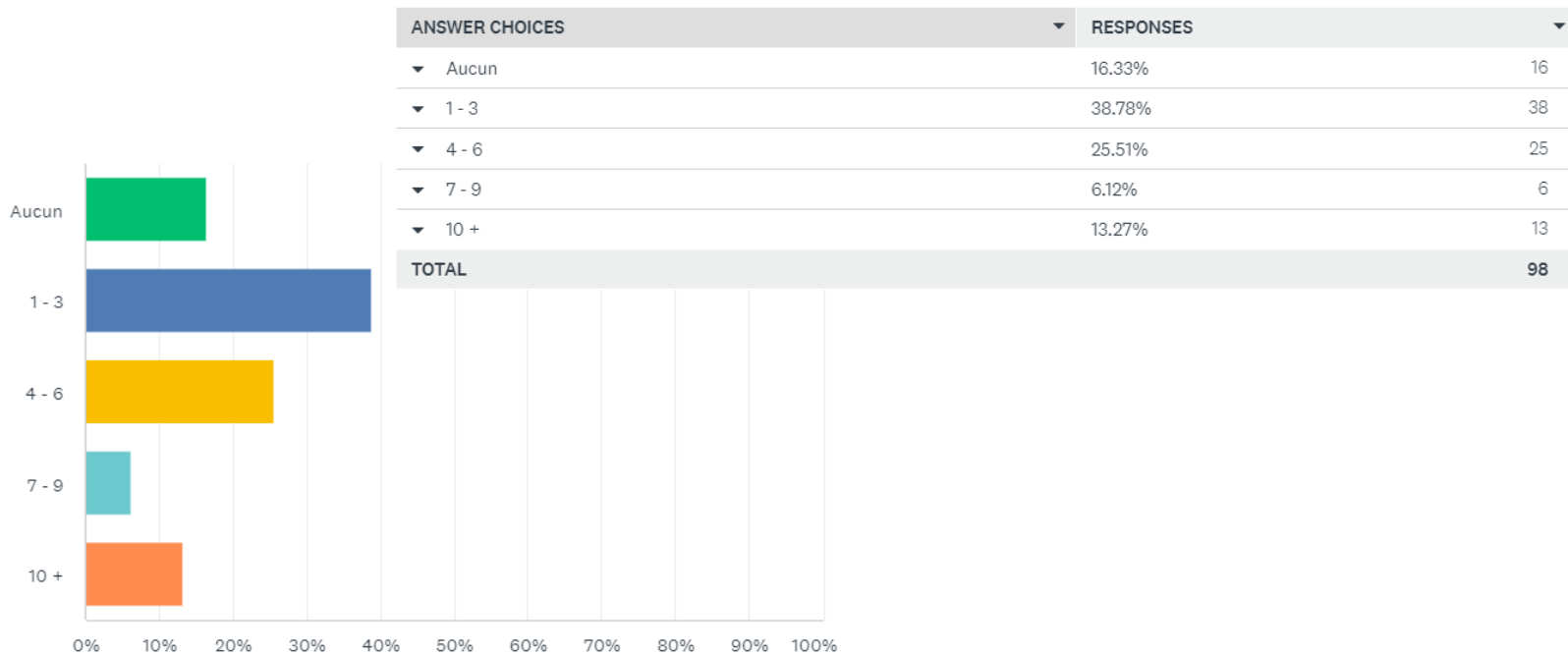


Comment avez-vous entendu parler de l'événement ?

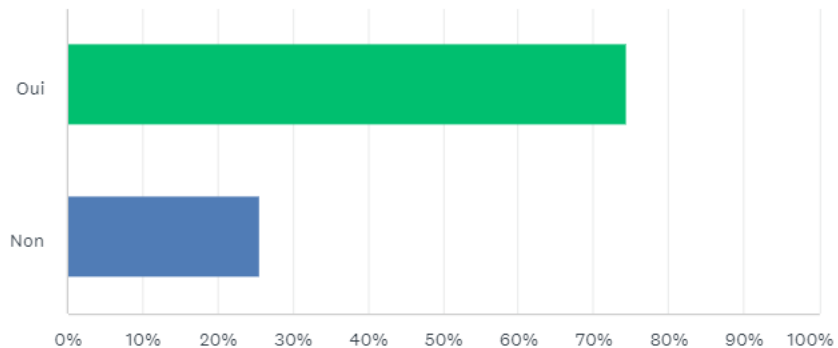


ANSWER CHOICES	RESPONSES	
▼ Facebook / Instagram	38.13%	61
▼ Site internet d'événements	20.63%	33
▼ Organisme d'aide à l'emploi	13.13%	21
▼ Google	12.50%	20
▼ Bouche-à-oreille	11.88%	19
▼ Infolettre L'Événement Carrières	10.63%	17
▼ Journal de Montréal / 24h	4.38%	7
▼ Autre	3.75%	6
▼ Courrier du Sud	3.13%	5
▼ École ou association étudiante	1.88%	3
▼ Panneau sur l'autoroute	1.25%	2
▼ Courrier Laval	0.00%	0
▼ La Relève	0.00%	0
Total Respondents: 160		

Combien de CV avez-vous distribué lors de votre visite au salon ?

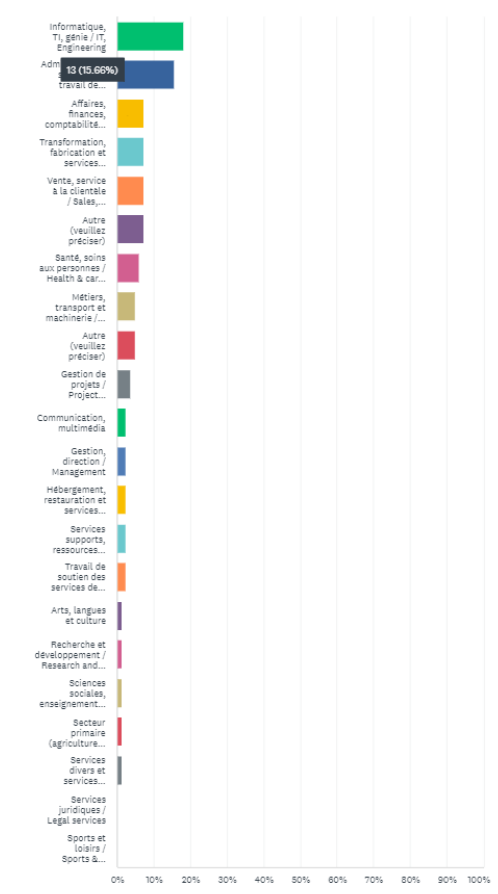


Avez-vous consulté la liste des exposants avant de venir ?



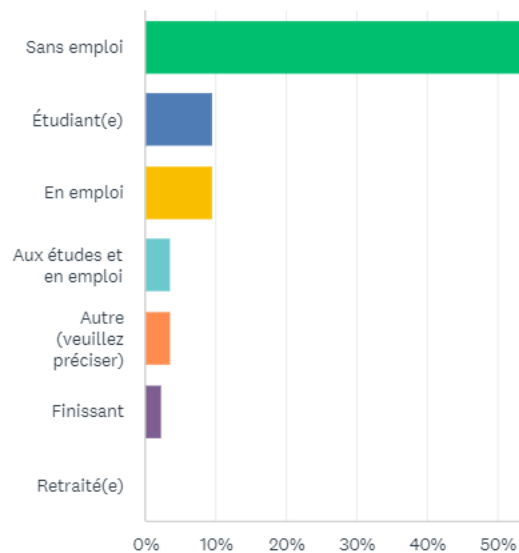
ANSWER CHOICES	RESPONSES	
▼ Oui	74.49%	73
▼ Non	25.51%	25
TOTAL		98

Dans quel secteur travaillez-vous ou recherchez-vous un emploi ?



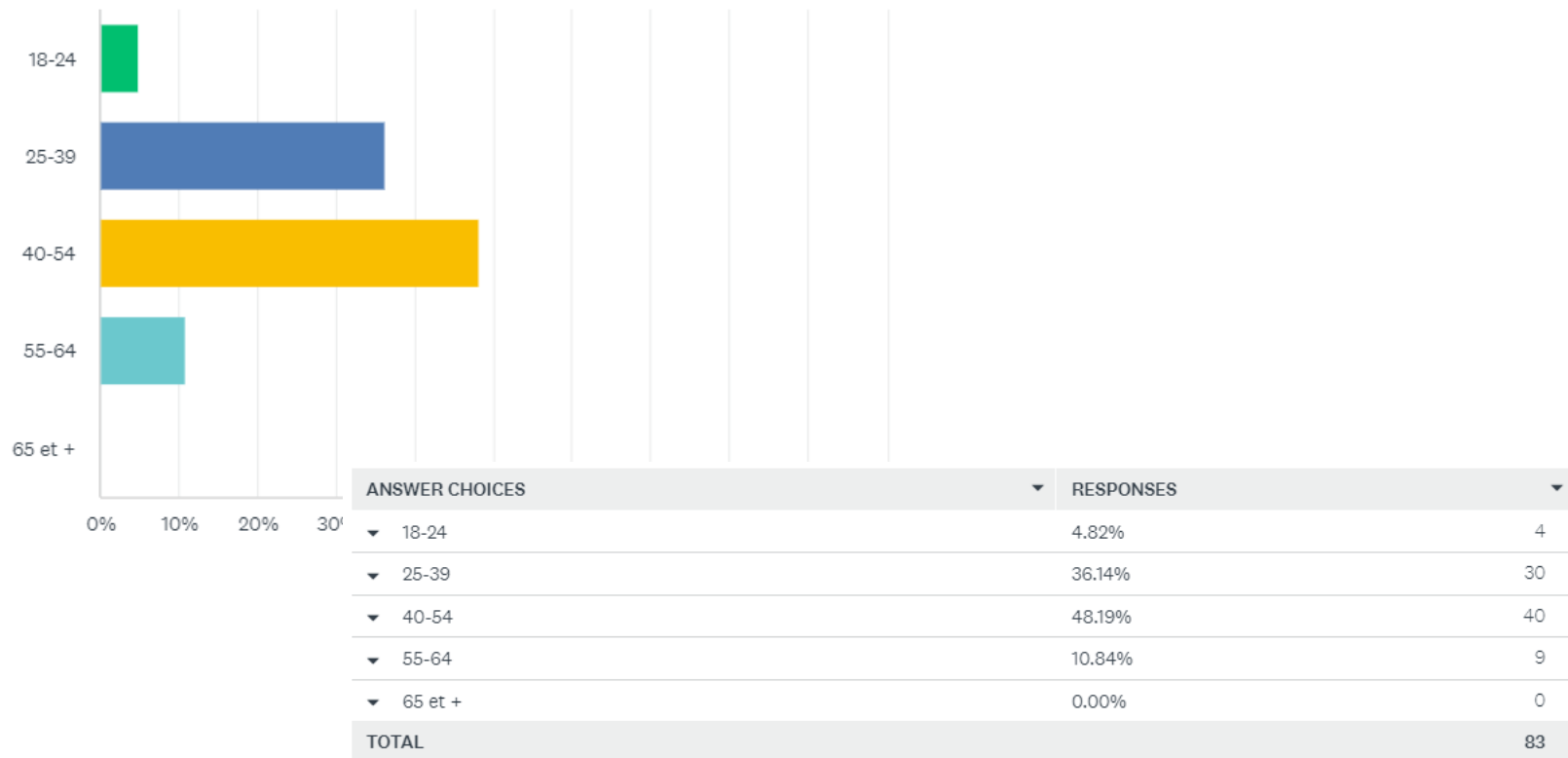
ANSWER CHOICES	RESPONSES
▼ Informatique, TI, génie / IT, Engineering	18.07% 15
▼ Administration, secrétariat, travail de bureau / Administrative support	15.66% 13
▼ Affaires, finances, comptabilité / Business, Finance, Accounting	7.23% 6
▼ Transformation, fabrication et services d'utilité publique	7.23% 6
▼ Vente, service à la clientèle / Sales, customer services	7.23% 6
▼ Autre (veuillez préciser)	7.23% 6
▼ Santé, soins aux personnes / Health & care sectors	6.02% 5
▼ Métiers, transport et machinerie / Transport & Machinery	4.82% 4
▼ Autre (veuillez préciser)	4.82% 4
▼ Gestion de projets / Project Management	3.61% 3
▼ Communication, multimédia	2.41% 2
▼ Gestion, direction / Management	2.41% 2
▼ Hébergement, restauration et services alimentaires / Hotel and catering	2.41% 2
▼ Services supports, ressources humaines / HR and support services	2.41% 2
▼ Travail de soutien des services de santé / Health support	2.41% 2
▼ Arts, langues et culture	1.20% 1
▼ Recherche et développement / Research and development	1.20% 1
▼ Sciences sociales, enseignement et administration publique / Social sciences, education and public administration	1.20% 1
▼ Secteur primaire (agriculture, pêches, mines et forêts) / Primary sector	1.20% 1
▼ Services divers et services personnels / Personnel and miscellaneous services	1.20% 1
▼ Services juridiques / Legal services	0.00% 0
▼ Sports et loisirs / Sports & Leisures	0.00% 0
TOTAL	83

Êtes-vous

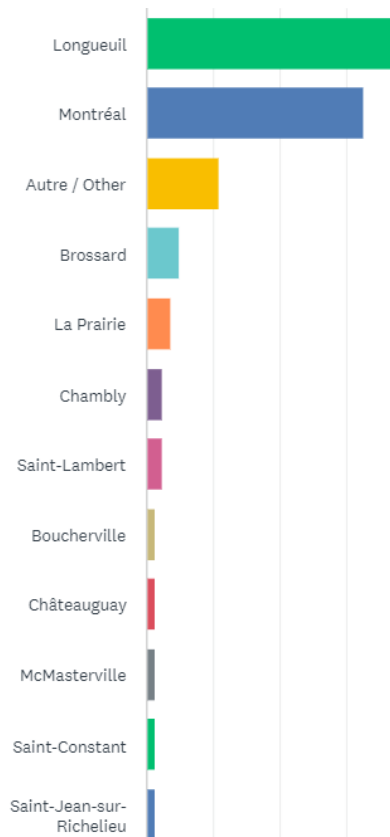


ANSWER CHOICES	RESPONSES	
▼ Sans emploi	71.08%	59
▼ Étudiant(e)	9.64%	8
▼ En emploi	9.64%	8
▼ Aux études et en emploi	3.61%	3
▼ Autre (veuillez préciser)	Responses 3.61%	3
▼ Finissant	2.41%	2
▼ Retraité(e)	0.00%	0
TOTAL		83

Dans quel groupe d'âge vous situez-vous ?

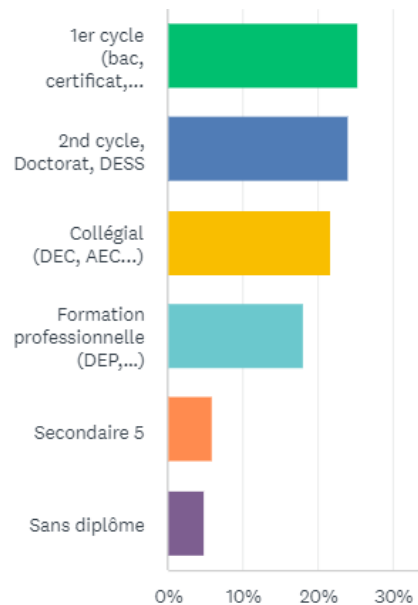


Où résidez-vous?



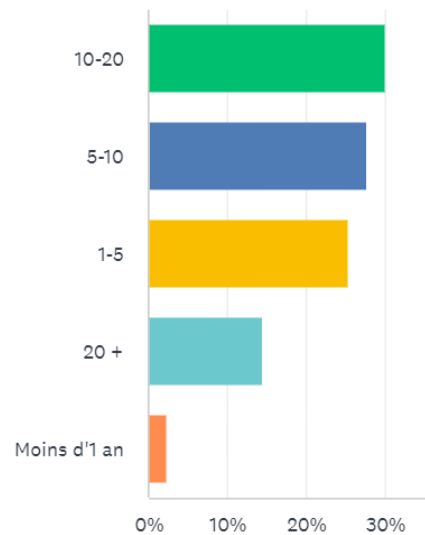
ANSWER CHOICES	RESPONSES
▼ Longueuil	37.35% 31
▼ Montréal	32.53% 27
▼ Autre / Other	Responses 10.84% 9
▼ Brossard	4.82% 4
▼ La Prairie	3.61% 3
▼ Chambly	2.41% 2
▼ Saint-Lambert	2.41% 2
▼ Boucherville	1.20% 1
▼ Châteauguay	1.20% 1
▼ McMasterville	1.20% 1
▼ Saint-Constant	1.20% 1
▼ Saint-Jean-sur-Richelieu	1.20% 1

Quel est le dernier diplôme que vous avez obtenu?



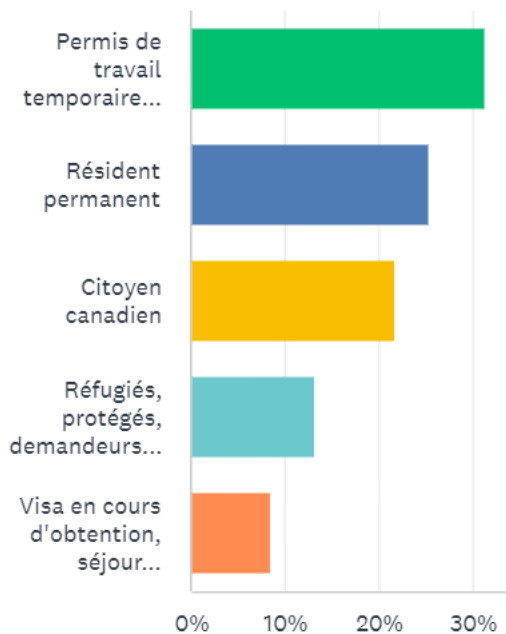
ANSWER CHOICES	RESPONSES	
▼ 1er cycle (bac, certificat, ...)	25.30%	21
▼ 2nd cycle, Doctorat, DESS	24.10%	20
▼ Collégial (DEC, AEC...)	21.69%	18
▼ Formation professionnelle (DEP,...)	18.07%	15
▼ Secondaire 5	6.02%	5
▼ Sans diplôme	4.82%	4
TOTAL		83

Combien d'année(s) d'expérience professionnelle possédez-vous?



ANSWER CHOICES	RESPONSES
▼ 10-20	30.12% 25
▼ 5-10	27.71% 23
▼ 1-5	25.30% 21
▼ 20 +	14.46% 12
▼ Moins d'1 an	2.41% 2
TOTAL	83

Quel est votre statut au Canada?



ANSWER CHOICES	RESPONSES
▼ Permis de travail temporaire (pvt, jp, études)	31.33% 26
▼ Résident permanent	25.30% 21
▼ Citoyen canadien	21.69% 18
▼ Réfugiés, protégés, demandeurs d'asile	13.25% 11
▼ Visa en cours d'obtention, séjour exploratoire	8.43% 7
TOTAL	83