

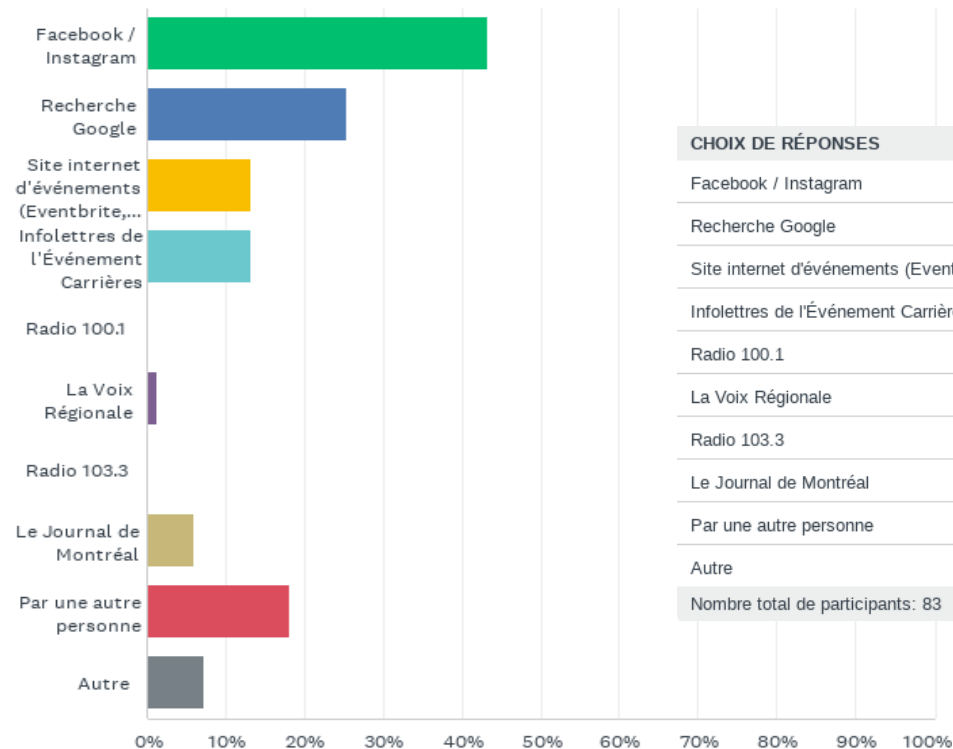


Sondage visiteurs - Journée de l'emploi Vaudreuil - Printemps 2024



Comment avez-vous entendu parler de l'événement ?

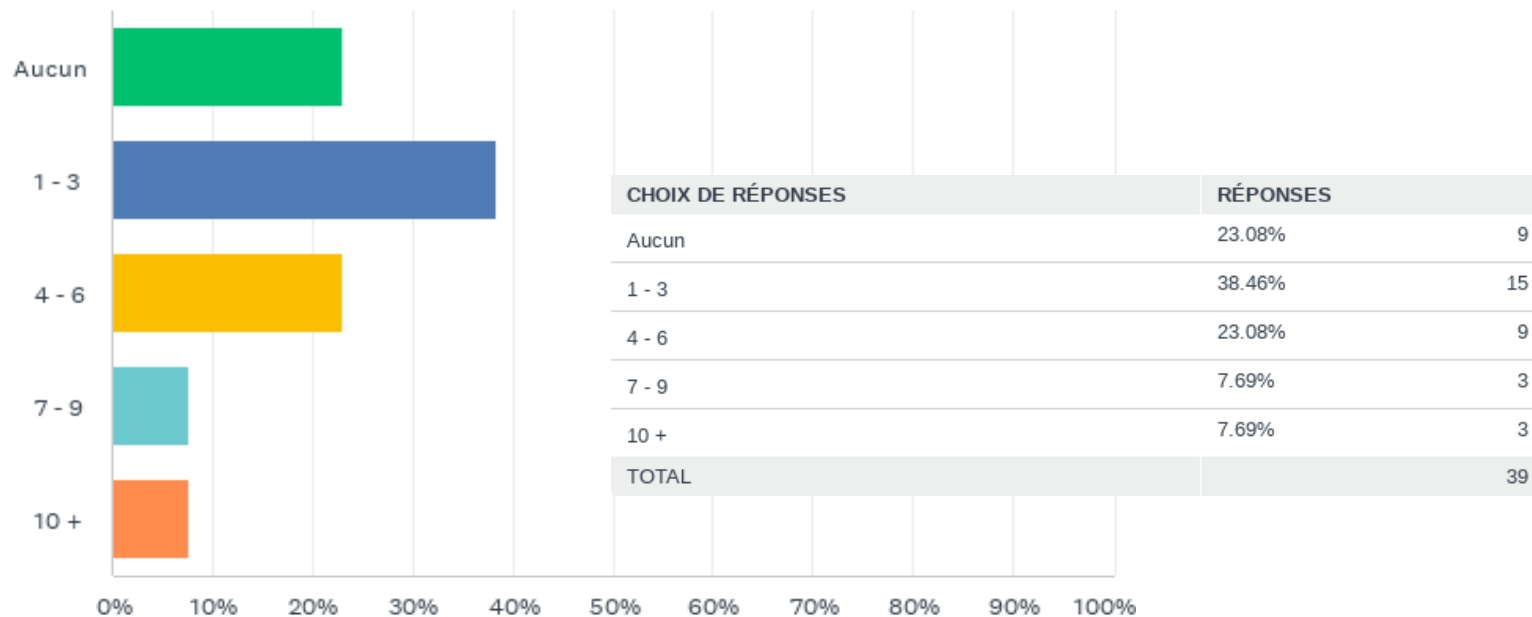
Réponses obtenues : 83 Question(s) ignorée(s) : 0



CHOIX DE RÉPONSES	RÉPONSES	
Facebook / Instagram	43.37%	36
Recherche Google	25.30%	21
Site internet d'événements (Eventbrite, etc)	13.25%	11
Infolettres de l'Événement Carrières	13.25%	11
Radio 100.1	0.00%	0
La Voix Régionale	1.20%	1
Radio 103.3	0.00%	0
Le Journal de Montréal	6.02%	5
Par une autre personne	18.07%	15
Autre	7.23%	6
Nombre total de participants: 83		

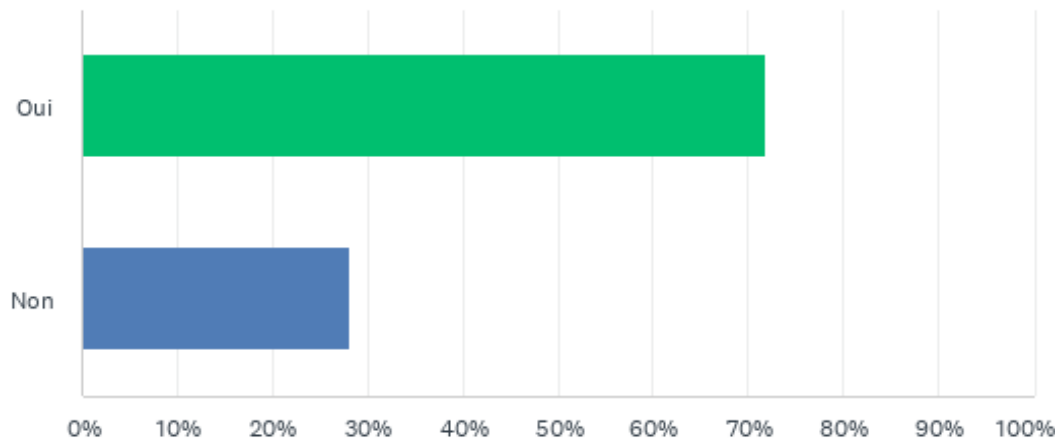
Combien de CV avez-vous distribué lors de votre visite au salon ?

Réponses obtenues : 39 Question(s) ignorée(s) : 44



Avez-vous consulté la liste des exposants avant de venir ?

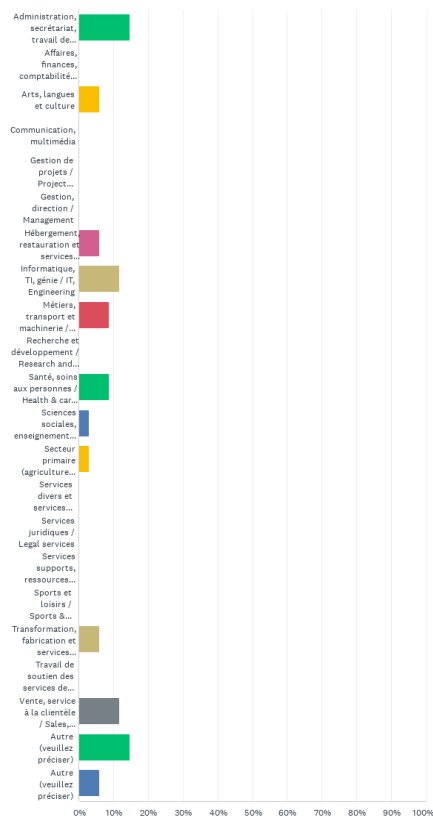
Réponses obtenues : 39 Question(s) ignorée(s) : 44



CHOIX DE RÉPONSES	RÉPONSES	
Oui	71.79%	28
Non	28.21%	11
TOTAL		39

Dans quel secteur travaillez-vous ou recherchez-vous un emploi ?

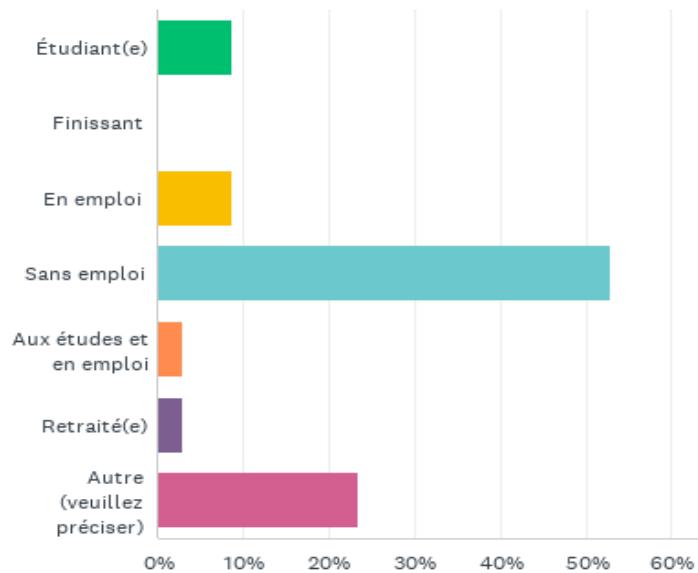
Réponses obtenues : 34 Question(s) ignorée(s) : 49



CHOIX DE RÉPONSES	RÉPONSES
Administration, secrétariat, travail de bureau / Administrative support	14.71% 5
Affaires, finances, comptabilité / Business, Finance, Accounting	0.00% 0
Arts, langues et culture	5.88% 2
Communication, multimédia	0.00% 0
Gestion de projets / Project Management	0.00% 0
Gestion, direction / Management	0.00% 0
Hébergement, restauration et services alimentaires / Hotel and catering	5.88% 2
Informatique, TI, génie / IT, Engineering	11.76% 4
Métiers, transport et machinerie / Transport & Machinery	8.82% 3
Recherche et développement / Research and development	0.00% 0
Santé, soins aux personnes / Health & care sectors	8.82% 3
Sciences sociales, enseignement et administration publique / Social sciences, education and public administration	2.94% 1
Secteur primaire (agriculture, pêches, mines et forêts) / Primary sector	2.94% 1
Services divers et services personnels / Personnel and miscellaneous services	0.00% 0
Services juridiques / Legal services	0.00% 0
Services supports, ressources humaines / HR and support services	0.00% 0
Sports et loisirs / Sports & Leisures	0.00% 0
Transformation, fabrication et services d'utilité publique	5.88% 2
Travail de soutien des services de santé / Health support	0.00% 0
Vente, service à la clientèle / Sales, customer services	11.76% 4
Autre (veuillez préciser)	14.71% 5
Autre (veuillez préciser)	5.88% 2
TOTAL	34

Êtes-vous :

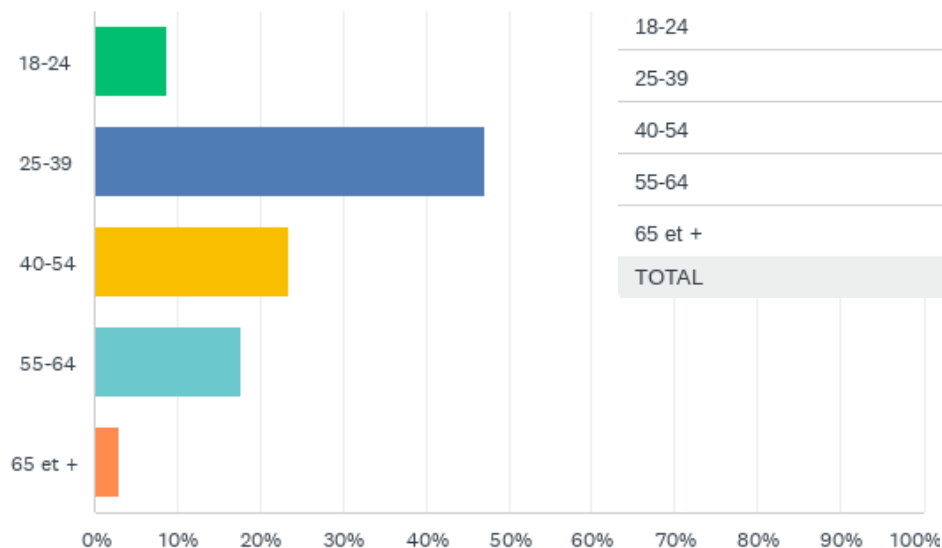
Réponses obtenues : 34 Question(s) ignorée(s) : 49



CHOIX DE RÉPONSES	RÉPONSES	
Étudiant(e)	8.82%	3
Finissant	0.00%	0
En emploi	8.82%	3
Sans emploi	52.94%	18
Aux études et en emploi	2.94%	1
Retraité(e)	2.94%	1
Autre (veillez préciser)	23.53%	8
TOTAL		34

Dans quel groupe d'âge vous situez-vous ?

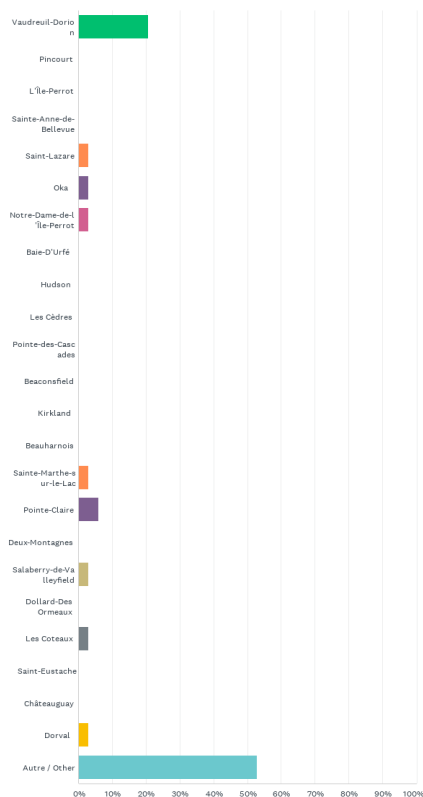
Réponses obtenues : 34 Question(s) ignorée(s) : 49



CHOIX DE RÉPONSES	RÉPONSES
18-24	8.82% 3
25-39	47.06% 16
40-54	23.53% 8
55-64	17.65% 6
65 et +	2.94% 1
TOTAL	34

Où résidez-vous?

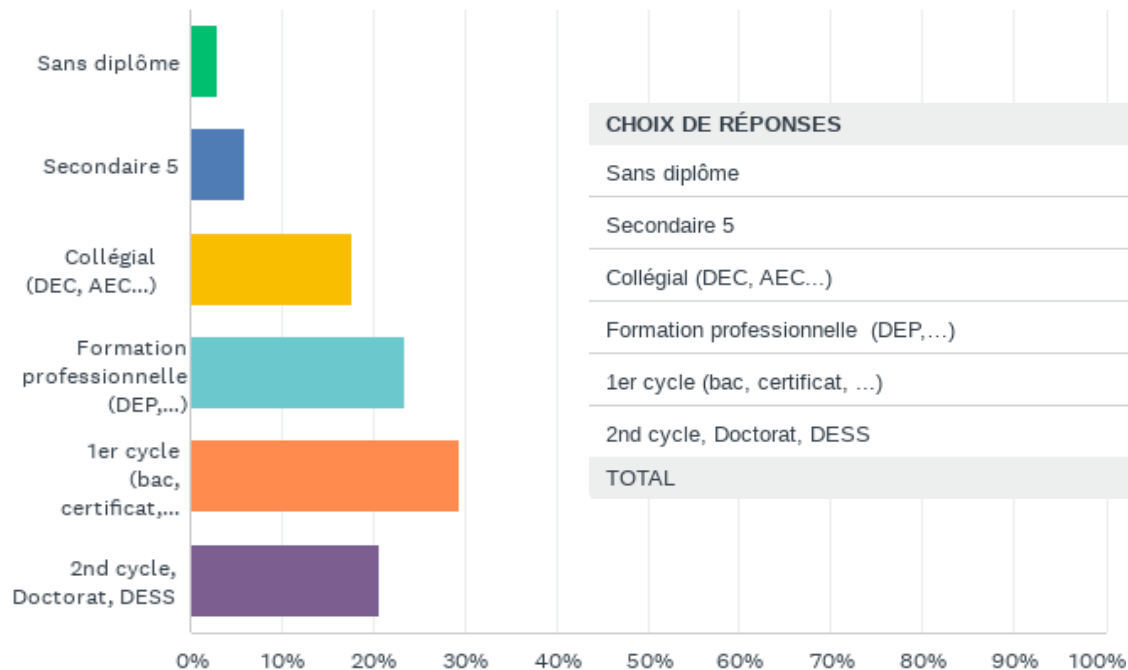
Réponses obtenues : 34 Question(s) ignorée(s) : 49



CHOIX DE RÉPONSES	RÉPONSES	
Vaudreuil-Dorion	20.59%	7
Pincourt	0.00%	0
L'Île-Perrot	0.00%	0
Sainte-Anne-de-Bellevue	0.00%	0
Saint-Lazare	2.94%	1
Oka	2.94%	1
Notre-Dame-de-l'Île-Perrot	2.94%	1
Baie-D'Urfé	0.00%	0
Hudson	0.00%	0
Les Cédres	0.00%	0
Pointe-des-Cascades	0.00%	0
Beaconsfield	0.00%	0
Kirkland	0.00%	0
Beauharnois	0.00%	0
Sainte-Marthe-sur-le-Lac	2.94%	1
Pointe-Claire	5.88%	2
Deux-Montagnes	0.00%	0
Salaberry-de-Valleyfield	2.94%	1
Dollard-Des Ormeaux	0.00%	0
Les Coteaux	2.94%	1
Saint-Eustache	0.00%	0
Châteauguay	0.00%	0
Dorval	2.94%	1
Autre / Other	52.94%	18
TOTAL		34

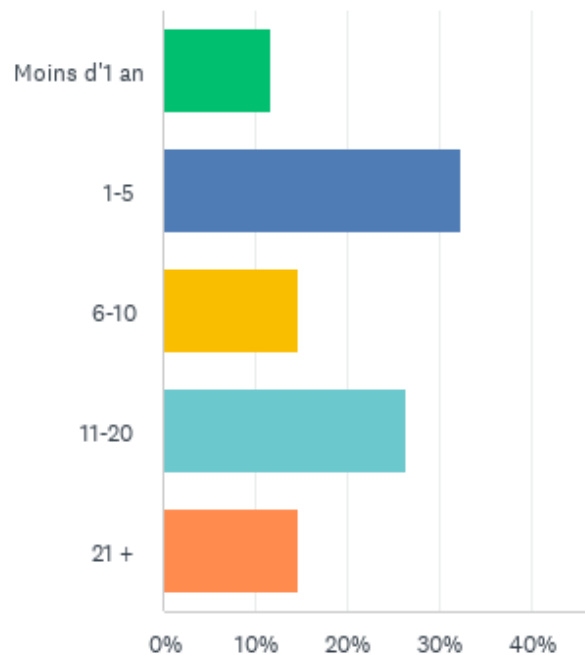
Quel est le dernier diplôme que vous avez obtenu?

Réponses obtenues : 34 Question(s) ignorée(s) : 49



Combien d'année(s) d'expérience professionnelle possédez-vous?

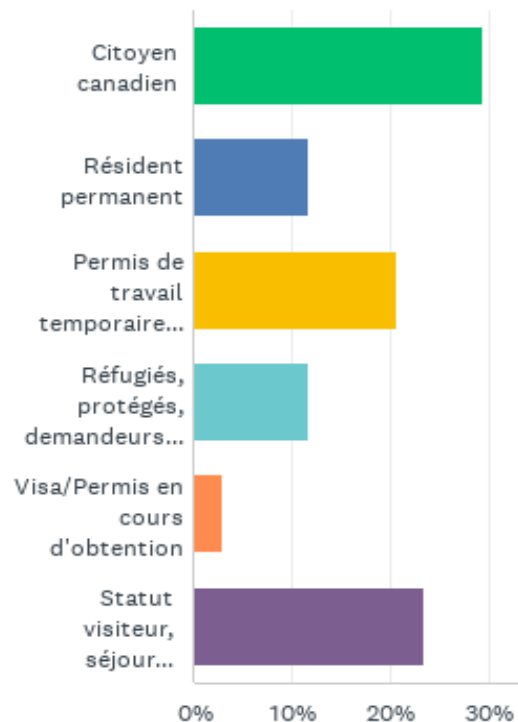
Réponses obtenues : 34 Question(s) ignorée(s) : 49



CHOIX DE RÉPONSES	RÉPONSES
Moins d'1 an	11.76% 4
1-5	32.35% 11
6-10	14.71% 5
11-20	26.47% 9
21 +	14.71% 5
TOTAL	34

Quel est votre statut au Canada?

Réponses obtenues : 34 Question(s) ignorée(s) : 49



CHOIX DE RÉPONSES	RÉPONSES	
Citoyen canadien	29.41%	10
Résident permanent	11.76%	4
Permis de travail temporaire (pvt, jp, ...)	20.59%	7
Réfugiés, protégés, demandeurs d'asile	11.76%	4
Visa/Permis en cours d'obtention	2.94%	1
Statut visiteur, séjour exploratoire	23.53%	8
TOTAL		34